

觸控電視 使用方式

廠牌型號: GeneTouch GM75V40AZD



若螢幕發生觸控不良時應該如何解決？

螢幕四週觸控感測器會受到粉筆灰覆蓋而影響觸控品質，定期清除面板邊緣灰塵，建議用乾的小刷子清潔，以避免抹布擦拭灰塵時將紅外線感應裝置損傷，影響觸控效果。

建議用乾的小刷子清潔，以避免抹布擦拭灰塵時將紅外線感應裝置損傷，影響觸控效果。



螢幕平常要用塑膠套 防塵





螢幕連接線 觸控線 避免 放置地面 以免 踩壞



電視無線投影 網卡

固定於電視後方





必要條件：

「電視」要連上 CTSJH-Ruckus 無線網路

「手機」、「平板」、「筆電」也要連上 CTSJH-Ruckus 無線網路



更多應用

設定

無線網路

通用

- 亮度/音量
- 背景
- 設備名稱
- 應用管理
- 更多管理

網路

- 有線網路(關)
- 無線網路(開)
- WiFi熱點(關)
- 藍牙(關)
- 時間
- 網路同步(開)
- 設定日期
- 時間設定
- 設定時區

進階設定

無線網路



CTSJH-Ruckus



可用的網路



TANetRoaming



eduroam



iCHCEDU



iCHC



building2-2F_2.4G



512129



設定

無線網路

通用

- 亮度/音量
- 背景
- 設備名稱
- 應用管理
- 更多管理

網路

- 有線網路(開)
- 無線網路(開)
- WiFi熱點(關)
- 藍牙(關)

時間

- 網路同步(開)
- 設定日期
- 時間設定
- 設定時區

進階設定

設定

有線網路

通用

- 亮度/音量
- 背景
- 設備名稱
- 應用管理
- 更多管理

網路

- 有線網路(開)
- 無線網路(關)
- WiFi熱點(關)
- 藍牙(關)

時間

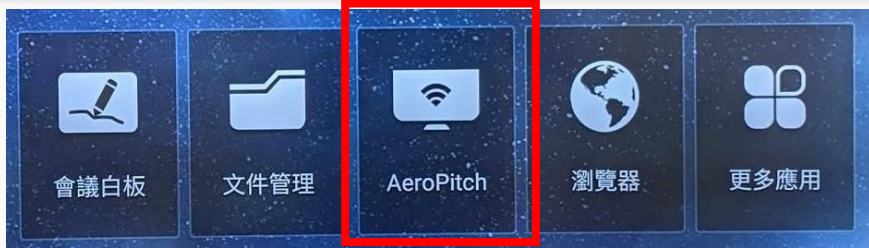
- 網路同步(開)
- 設定日期
- 時間設定
- 設定時區

進階設定

有線網路	<input checked="" type="checkbox"/>
自動取得IP位址	<input type="checkbox"/>
實體位置	20:32:33:F5:F8:BA
IP位址	192.168.22.104
子網路遮罩	255.255.254.0
預設閘道	192.168.23.254
DNS伺服器	8.8.8.8

確認 取消

AeroPitch無線投影



必要條件：

「電視」要連上CTSJH-Ruckus無線網路

「手機」、「平板」、「筆電」也要連上CTSJH-Ruckus無線網路

Apple 筆電、iPhone、iPad用內建AirPlay(螢幕鏡像輸出)功能

Windows電腦，請先安裝eshare for win程式([下載](#))

Android手機、平板，請先安裝eshare for android程式([下載](#))

AeroPitch無線投影 (觸控電視設定)



Aero touch 富勒科技股份有限公司

設備請搜尋名稱 → 1F-4

安裝

訪問 eshare.app 或掃描二維碼

點擊可放大

支援設備：
iPhone/iPad/Android/Windows/macOS/Chrome OS

配置

確保所有設備已連接到
同壹網絡

ICHCEDU

IP: 192.168.21.111

連接

打開EShare
選擇1F-4
輸入PIN碼：472441

確認電視連
上CTSJH-
Ruckus

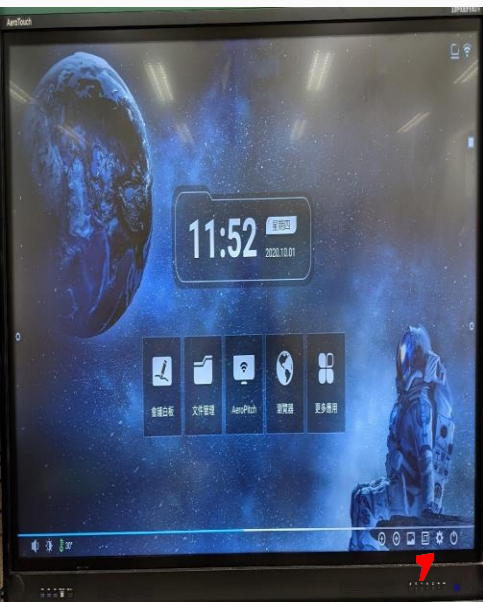
連接時需要的pin碼
(下一次就不用輸入)

Make the user experience natural and enjoyable for business presentation, educational training and home entertainment.

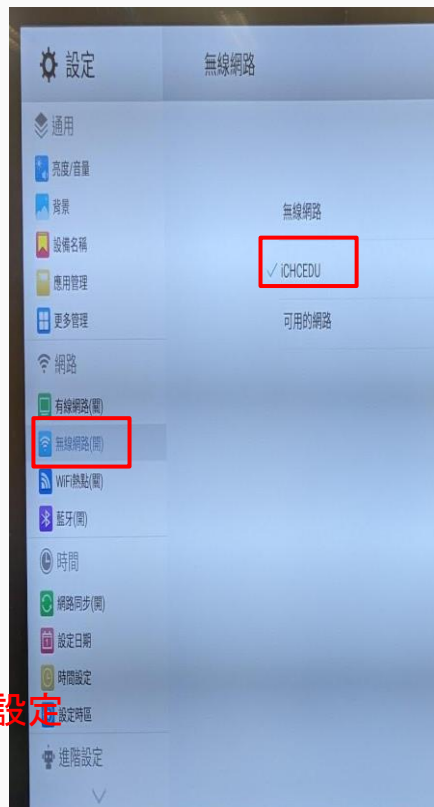
電視編號 與教室編號 相同



AeroPitch無線投影 (觸控電視若沒連上網路的設定)



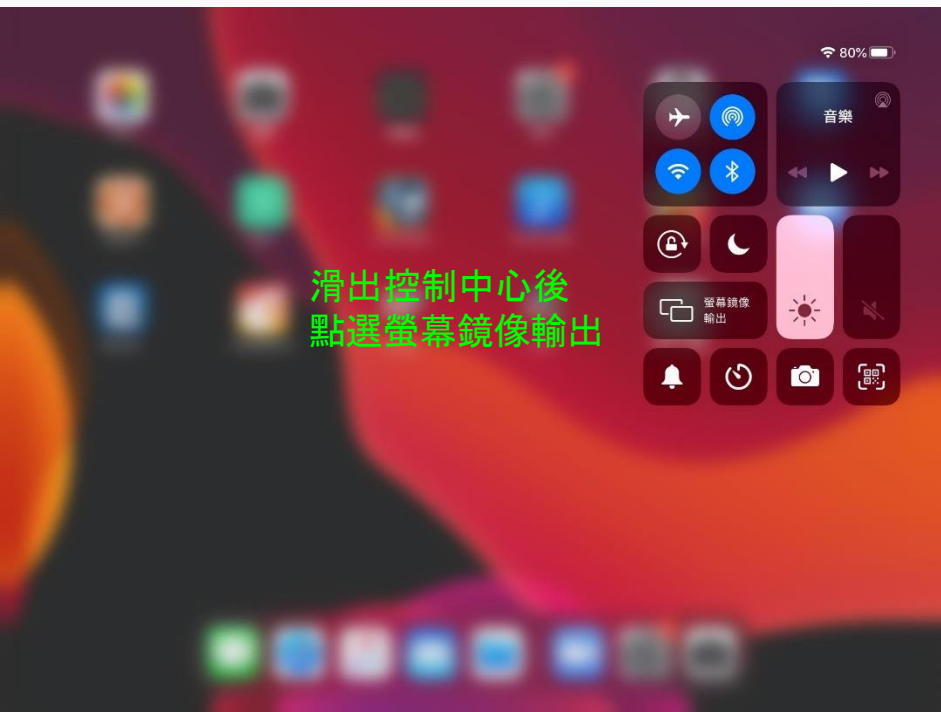
點選畫面上的設定



點選
無線
網路

點選CTSJH-Ruckus
這個網路訊號

AeroPitch無線投影 (Apple iPad)



點選正確的班級投影代號

(不然會投到別班去)

非常重要!!!

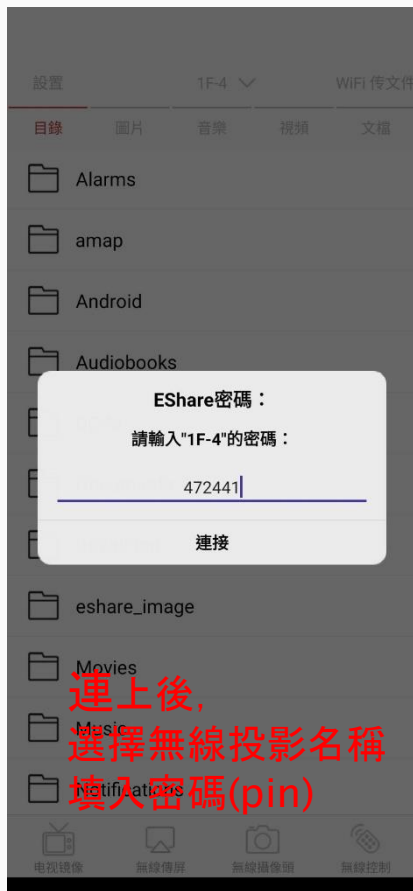
AeroPitch無線投影 (Apple iPad)



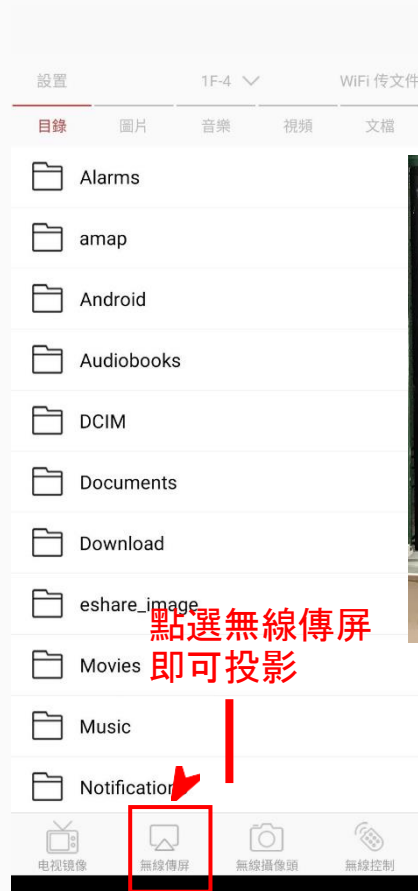
AeroPitch無線投影 (Android手機)



Android手機
安裝eshare
程式後, 就
開啟它



連上後,
選擇無線投影名稱
填入密碼(pin)

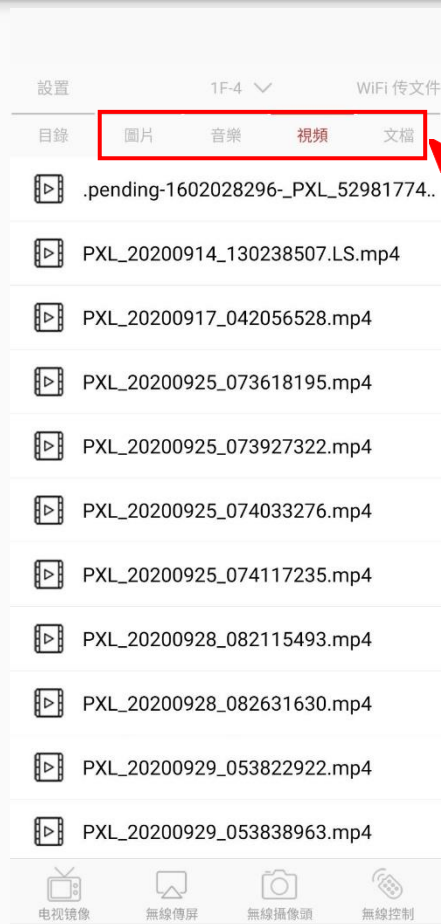


點選無線傳屏
即可投影



在這個模式下, 播放手機
youtube是會卡頓的。
但一般的簡報是ok的。

AeroPitch無線投影 (Android手機)



點選此處，
可以播放手機的影音
...等檔案
是非常順暢的

